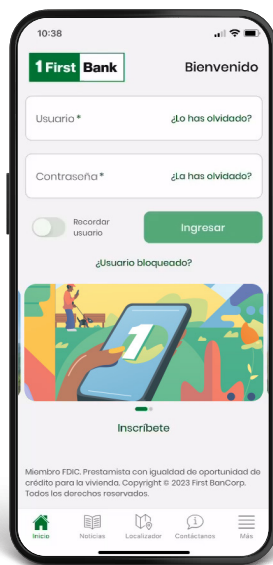


Conoce cómo Inscribirte en Tu Banca Digital

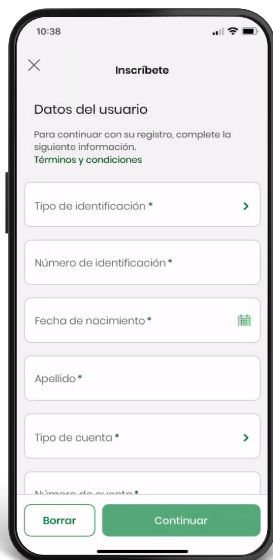
1. Descarga la aplicación Tu Banca Digital de FirstBank y selecciona Insíbete.



2. Lee y acepta los términos y condiciones de Tu Banca Digital. Presiona Continuar.



3. Completa tu información personal y crea tu nombre de usuario. El sistema solicitará la siguiente información:



- Tipo y número de identificación: Escoge el tipo de identificación entre las alternativas aceptadas por el Banco e ingresa el número correspondiente.
- Fecha de nacimiento
- Apellido
- Tipo y número de cuenta: Selecciona de la lista el tipo de cuenta que tienes con FirstBank e ingresa el número.
- Correo electrónico: Ingresa la dirección electrónica donde quieres recibir comunicación de Tu Banca Digital.
- Celular
- Nombre de usuario: Es importante que tu nombre de usuario sea único.

Presiona Continuar una vez ingreses toda la información requerida.

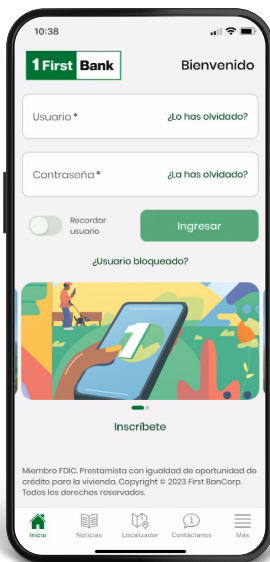
4. Verifica la información ingresada y presiona Confirmar una vez valides que está correcta.



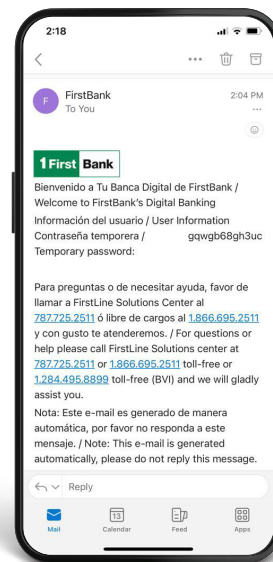
5. De resultar exitoso el registro, recibirás un correo electrónico de bienvenida con una contraseña temporera que debes utilizar para continuar el proceso.



6. Accede a la página de inicio y escribe el nombre de usuario que creaste y la contraseña temporera que recibiste por correo electrónico.



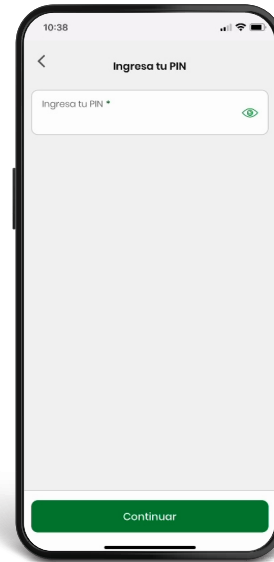
7. Ingresa la **contraseña temporera** que recibiste en tu correo. Luego crea una nueva contraseña y confirma la misma. Tu nueva contraseña debe tener un mínimo de 8 caracteres, un número, un carácter especial (ej. @#\$%) y una letra mayúscula.



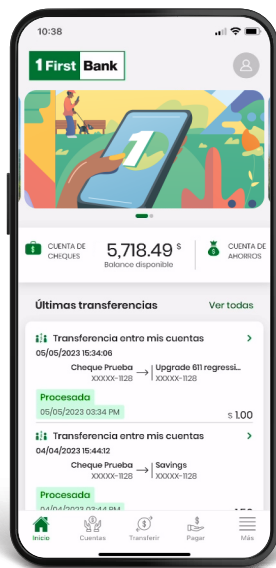
- 8.** Establece tus parámetros de seguridad:
- Selecciona y contesta 3 preguntas de seguridad. Solo tú conocerás las respuestas.
 - Crea y confirma un PIN de 4-6 dígitos. No podrá comenzar con el número cero (0).



- 9.** Escribe tu nombre de usuario, tu nueva contraseña y presiona Ingresar. Entra tu PIN y presiona Continuar. El sistema te llevará a la página de inicio de Tu Banca Digital.



Sigue estos pasos y disfruta de **Tu Banca Digital** hoy mismo.



En Tu Banca Digital podrás:

- Ver tus cuentas a través de un cintillo en formato carrusel, el cual puedes deslizar hacia la izquierda
- Ver balances y transacciones
- Hacer pagos, transferencias y depósito de cheques
- Actualizar tu información de acceso desde Mi Perfil
- Configurar para recibir notificaciones push en tu dispositivo
- Y mucho más



Accede
1firstbank.com

Visita una de
más de 360 ATMs¹

Visita una de nuestras
sucursales

Llama a
787.725.2511

Todo está en uno